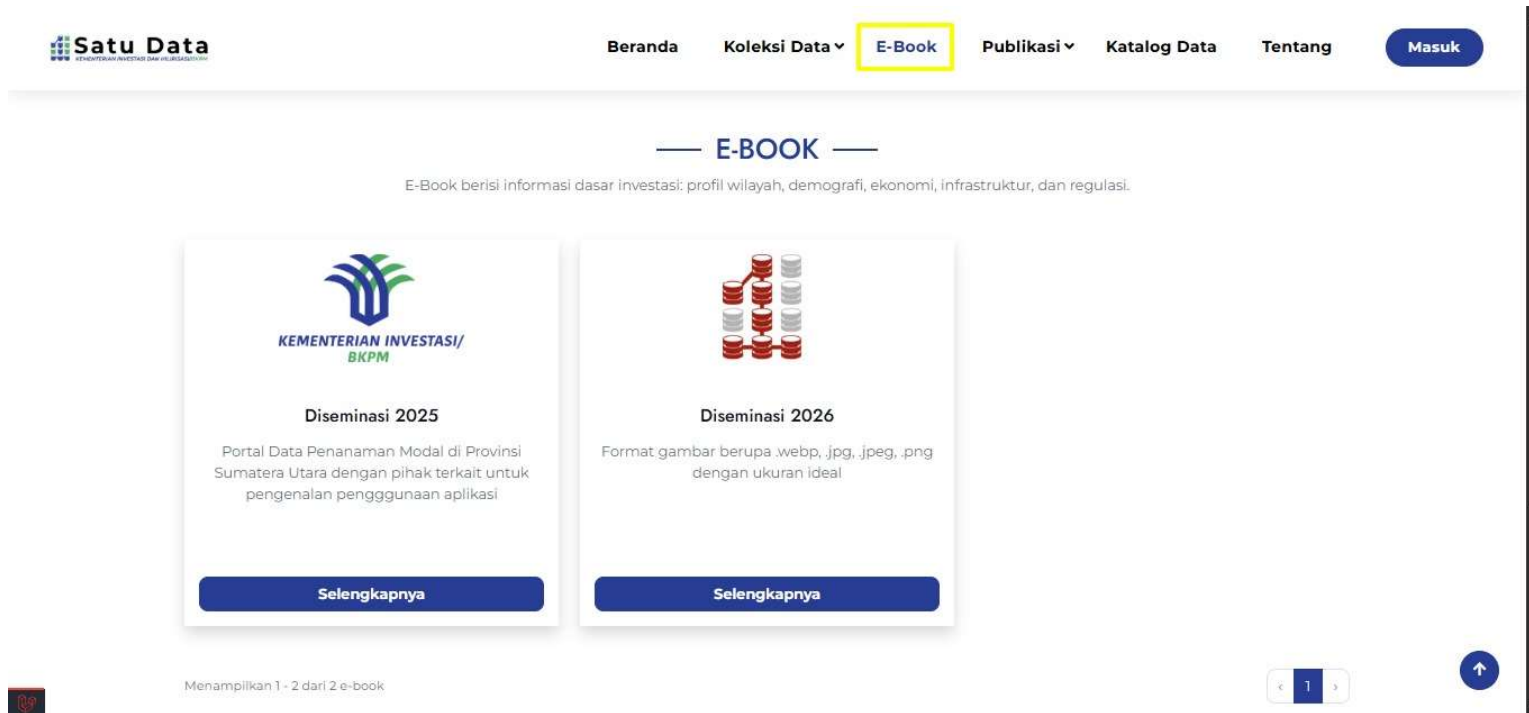


7.3.2 Publikasi >> E-Book

Pengguna dapat menuju halaman *e-book* dengan klik menu *e-book*, kemudian klik tombol selengkapnya untuk melihat daftar *e-book* yang tersedia.



7.3.2.1 Pencarian E-Book

Pastikan pengguna ada di halaman *list e-book* kemudian dapat melakukan pencarian *e-book* dengan tahapan:



[← Kembali](#)

E-BOOK

E-Book berisi informasi dasar investasi: profil wilayah, demografi, ekonomi, infrastruktur, dan regulasi.


Diseminasi 2025
Portal Data Penanaman Modal di Provinsi Sumatera Utara dengan pihak terkait untuk pengenalan penggunaan aplikasi

Pilih Tahun



Menampilkan 1 - 3 dari 3 e-book

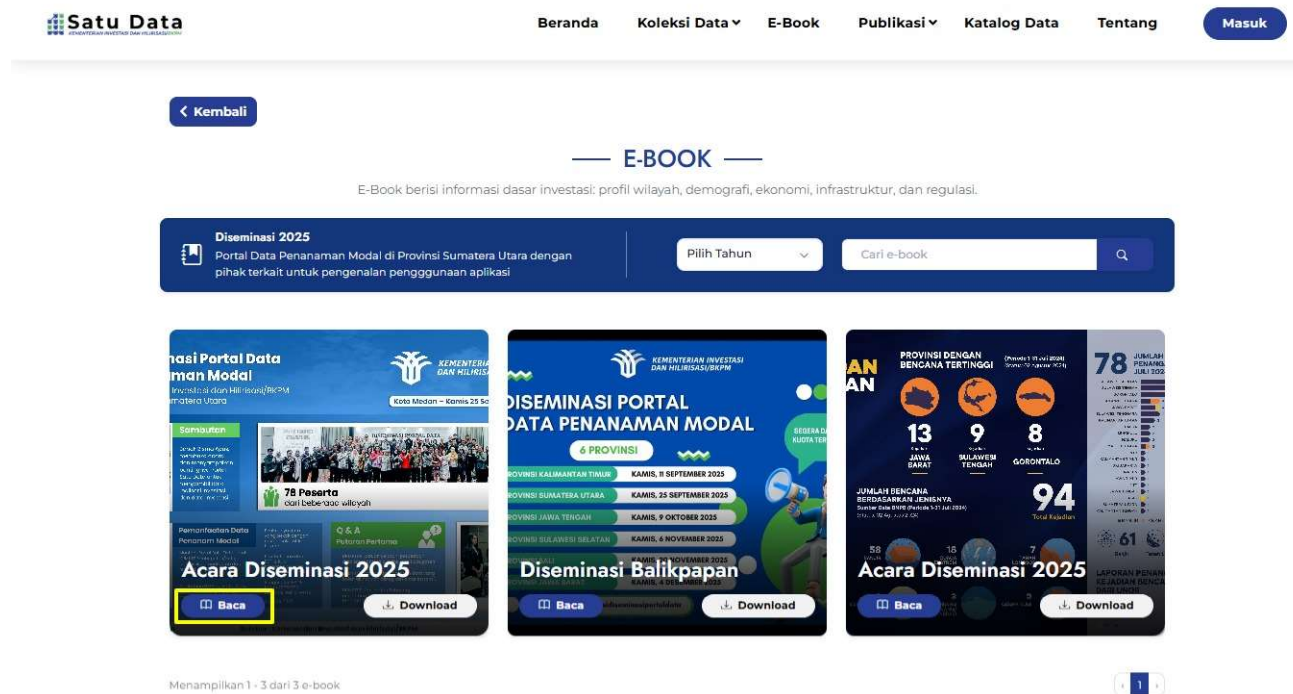





- 1) Pengguna dapat *filtering* pencarian berdasarkan tahun yang dipilih pada *dropdown* Pilih Tahun
- 2) Pengguna dapat mengisi kolom Cari *e-book* untuk melakukan pencarian.
- 3) Tekan tombol  untuk memproses pencarian.



7.3.2.2 Baca E-Book

Pengguna dapat membaca atau melihat isi *e-book* dengan tahapan berikut:

- 1) Pastikan pengguna berada di halaman *e-book*, pengguna dapat klik tombol baca pada *e-book* yang diinginkan untuk membuka isi *e-book* tersebut.



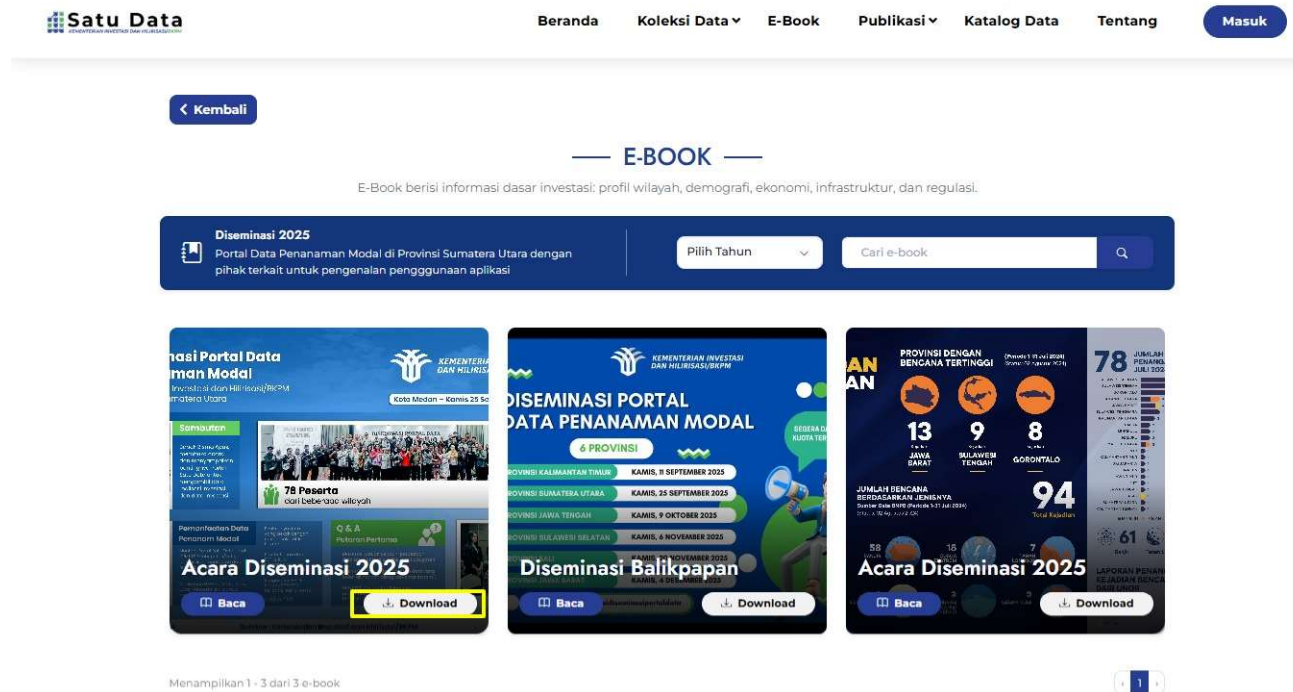
- 2) Pengguna dapat membalik halaman seolah buku sungguhan dengan cara menggeser atau menekan sisi halaman untuk berpindah ke halaman berikutnya atau dengan cara klik tombol  serta klik tombol  untuk membuka halaman sebelumnya.
- 3) Tekan tombol  untuk menampilkan halaman layar penuh.

- 4) Tekan tombol  untuk mengembalikan tampilan layer ke semula
- 5) Tekan tombol  untuk menutup halaman baca e-book.



7.3.2.3 Unduh E-Book


Pengguna dapat mengunduh atau menyimpan *e-book* dengan tahapan berikut:



- 1) Pastikan pengguna ada di halaman detail *e-book* sesuai tahapan sebelumnya.
- 2) Pengguna dapat klik tombol *download* untuk mengunduh *e-book*.
- 3) Pengguna dapat mengisi survei kepuasan dengan melakukan pilihan *rating* berupa emoji dan mengisi kolom saran untuk layanan Portal Satu Data Kementerian Investasi dan Hilirisasi/BKPM.



The image shows a pop-up survey form titled "Survei Kepuasan Layanan" (Service Satisfaction Survey). The subtitle is "Bagaimana Kualitas Layanan Kami?" (How is the quality of our service?). Below the subtitle are five emoji icons representing different levels of satisfaction: a very angry face, an angry face, a neutral face, a happy face, and a smiling face with sunglasses. Underneath the emojis is a text input field with the placeholder text "Masukan Saran Untuk Layanan Kami" (Enter suggestions for our service). At the bottom of the form is a blue button labeled "Kirimkan Tanggapan" (Send Response). A close button (X) is located in the top right corner of the pop-up.

- 4) Tekan tombol Kirimkan Tanggapan untuk *submit rating*.
- 5) Tekan tombol  untuk menutup *pop up form* survei kepuasan layanan.