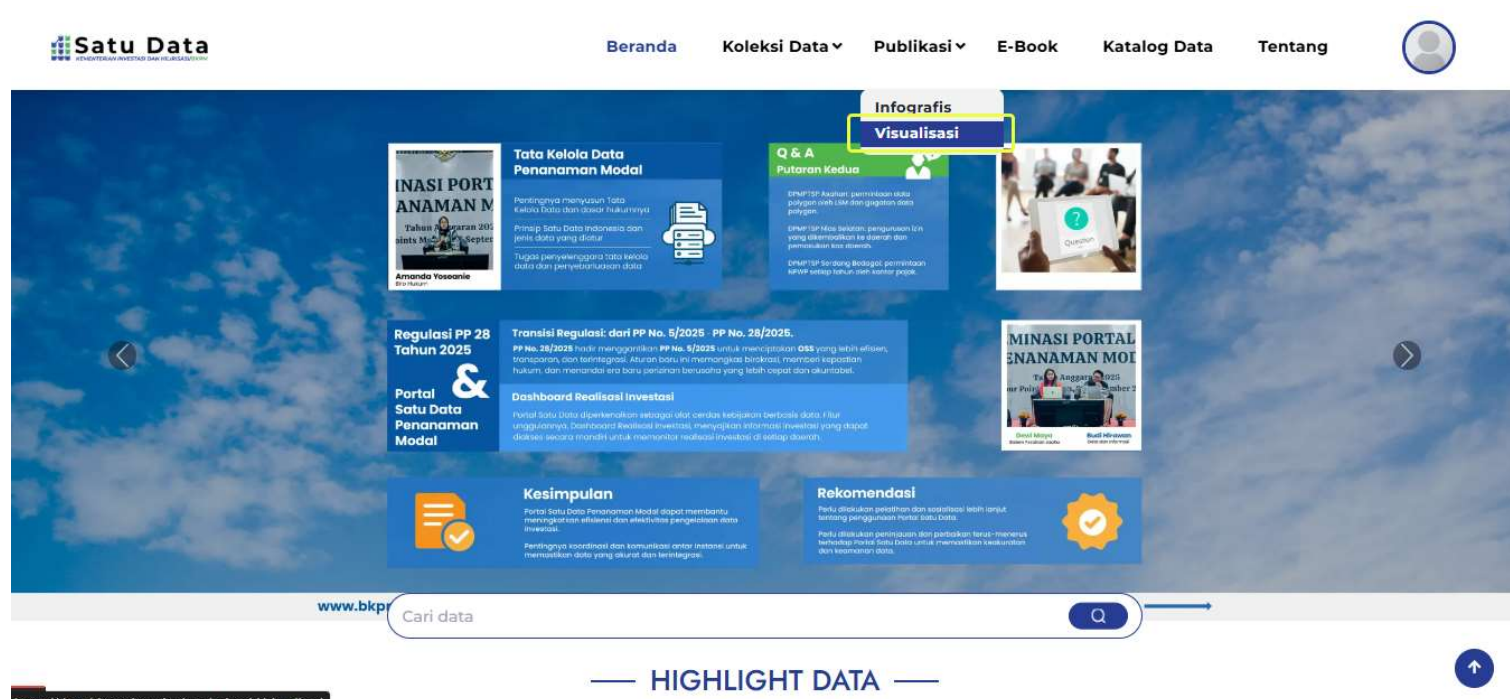


7.3.1 Publikasi >> Visualisasi

Pengguna dapat menuju halaman visualisasi dengan tahapan berikut :

- 1) Pengguna dapat klik *sub menu* visualisasi pada *dropdown* menu Publikasi



7.3.1.1 Pencarian Visualisasi

Pengguna dapat melakukan pencarian visualisasi dengan tahapan:

— VISUALISASI —

Temukan informasi dan data dalam kumpulan visualisasi, grafik, dan teks yang padu dengan tampilan menarik.

Jenis Informasi
Semua jenis

Tags
Semua tags

Pencarian

Statistik Realisasi Tahun 2023 VI
Rp 156.47 T
Direktorat Data dan Informasi
Data Realisasi Investasi
1 jam yang lalu

Statistik Realisasi Investasi Tahun 2023
Direktorat Data dan Informasi
Data Realisasi Investasi
1 hari yang lalu

Statistik Realisasi Investasi Januari-Juni Tahun 2024
Direktorat Data dan Informasi
Data Realisasi Investasi
13 jam yang lalu

- 1) Pengguna dapat mengisikan kolom pencarian untuk melakukan pencarian.
- 2) Pengguna dapat memfilter pencarian berdasarkan jenis informasi dan tags dengan cara memilih *dropdown* jenis informasi dan tags.



7.3.1.2 Detail Visualisasi

Pastikan pengguna berada di halaman visualisasi pengguna dapat *scroll* ke bawah dan klik tombol

Selengkapnya

untuk melihat detail informasi infografis yang dipilih.

— VISUALISASI —

Temukan informasi dan data dalam kumpulan visualisasi, grafik, dan teks yang padu dengan tampilan menarik.

Jenis Informasi
Semua jenis

Tags
Semua tags

Pencarian

Statistik Realisasi Tahun 2023 V1

Direktorat Data dan Informasi
Data Realisasi Investasi
1 jam yang lalu
107

Selengkapnya

Statistik Realisasi Investasi Tahun 2023

Direktorat Data dan Informasi
Data Realisasi Investasi
1 hari yang lalu
45

Selengkapnya

Statistik Realisasi Investasi Januari-Juni Tahun 2024

Direktorat Data dan Informasi
Data Realisasi Investasi
13 jam yang lalu
225

Selengkapnya



Capaian Realisasi Investasi Provinsi Sulawesi Barat tahun 2023

Direktorat Data dan Informasi
Data Realisasi Investasi
4 hari yang lalu
0

Selengkapnya



Capaian Realisasi Investasi Provinsi Papua tahun 2023

Direktorat Data dan Informasi
Data Realisasi Investasi
4 hari yang lalu
0


Selengkapnya



Capaian Realisasi Investasi Provinsi Papua Tengah tahun 2023

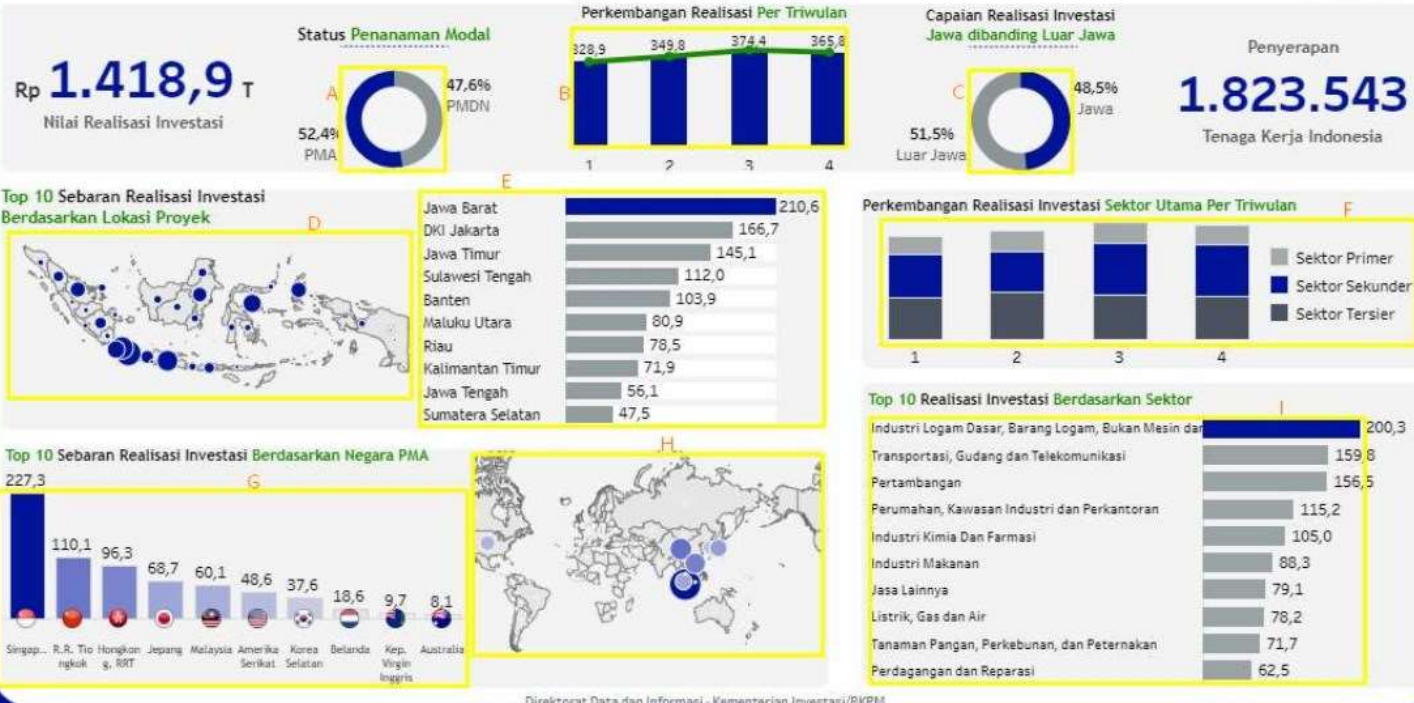
Direktorat Data dan Informasi
Data Realisasi Investasi
4 hari yang lalu
0

Selengkapnya




- 3) Pengguna dapat klik salah satu tombol angka untuk melihat daftar infografis halaman ke 2 dan seterusnya.
- 4) Pengguna dapat klik tombol panah kanan untuk mengarah ke halaman berikutnya atau tombol panah kiri untuk mengarah ke halaman sebelumnya.
- 5) Pengguna dapat membaca data yang disajikan dalam tableau dengan klik bagian pada kotak yang diberi warna kuning. Berikut penjelasan penggunaan tableau yang disajikan.

STATISTIK REALISASI INVESTASI 2023









Direktorat Data dan Informasi - Kementerian Investasi/BKPM

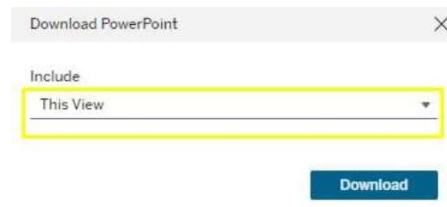
- A. Pengguna dapat klik salah satu pada diagram lingkaran PMA (Penanaman Modal Asing) atau PMDN (Penanaman Modal Dalam Negeri) untuk mengetahui segala persentase seluruh topik yang terdapat di dalam tableau.
- B. Pengguna dapat klik salah satu diagram batang untuk mengetahui segala persentase seluruh topik yang terdapat di dalam tableau berdasarkan perkembangan realisasi per triwulan.
- C. Pengguna dapat klik salah satu diagram lingkaran di luar pulau Jawa atau di pulau Jawa untuk mengetahui segala persentase seluruh topik yang terdapat di dalam tableau berdasarkan capaian realisasi investasi.


- 
- D. Pengguna dapat klik (memberi titik poin) lokasi pada gambar untuk mengetahui segala persentase seluruh topik yang terdapat di dalam tableau berdasarkan lokasi proyek dipilih.
 - E. Pengguna dapat klik salah satu diagram batang maupun salah satu tulisan provinsi untuk mengetahui segala persentase seluruh topik yang terdapat di dalam tableau berdasarkan lokasi proyek dipilih.
 - F. Pengguna dapat klik salah satu diagram batang maupun tulisan Sektor Primer, Sektor Sekunder, Sektor Tersier untuk mengetahui segala persentase seluruh topik yang terdapat di dalam tableau berdasarkan perkembangan realisasi investasi sektor utama per triwulan.
 - G. Pengguna dapat klik salah satu diagram batang maupun tulisan negara untuk mengetahui segala persentase seluruh topik yang terdapat di dalam tableau berdasarkan sebaran realisasi investasi negara PMA yang dipilih.
 - H. Pengguna dapat klik (memberi titik poin) lokasi pada gambar untuk mengetahui segala persentase seluruh topik yang terdapat di dalam tableau terkait sebaran realisasi investasi berdasarkan negara PMA yang dipilih.
 - I. Pengguna dapat klik salah satu diagram batang maupun salah satu tulisan sektor untuk mengetahui segala persentase seluruh topik yang terdapat di dalam tableau terkait sebaran realisasi investasi berdasarkan sektor yang dipilih.

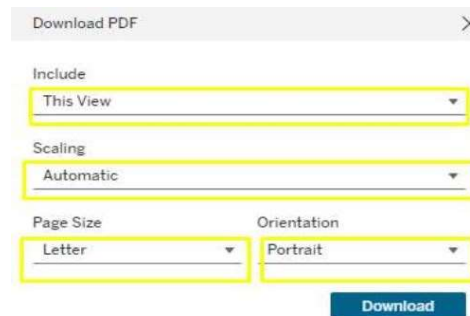




- 1) Pengguna dapat menggeser *scroll vertical* dan *horizontal*.
- 2) Pengguna dapat klik *button*  (*undo*) untuk membatalkan aksi yang sudah dilakukan sebelumnya.
- 3) Pengguna dapat klik *button*  (*redo*) untuk mengulang aksi yang telah dibatalan sebelumnya. (*reset view*) untuk mengatur ulang atau mengembalikan tampilan ke keadaan semula.
- 4) Pengguna dapat klik *button*  (*replay animation*) untuk mengulang animasi.
- 5) Pengguna dapat klik *button*  (*drop down*) untuk memilih kecepatan animasi yaitu $\frac{1}{2}$ *speed*, *actual speed*, atau *2x speed*.




- 6) Pengguna dapat klik *button*   untuk memilih format *download* berupa *image*, PDF, atau PowerPoint.
- 7) Pengguna dapat mengisikan dengan memilih masing-masing *field Include*, *Scalling*, *PageSize*, dan *Orientation*.

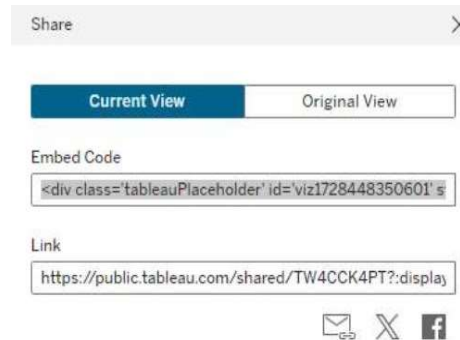


- 8) Pengguna dapat klik *button*  untuk menutup halaman pop up download.
- 9) Pengguna dapat klik *button*  untuk mengunduh file pdf.
- 10) Pengguna dapat mengisikan dengan memilih drop down pada field *Include*.

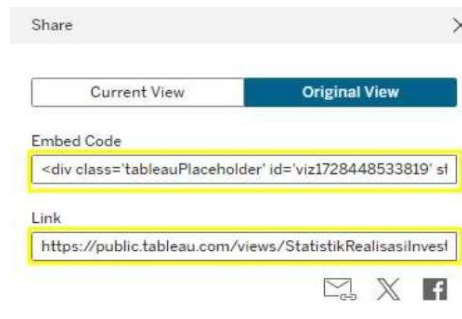






- 11) Pengguna dapat klik *button*  untuk menutup halaman pop up download.
- 12) Pengguna dapat klik *button*  untuk menampilkan tableau dengan layar penuh.

- 13) Pengguna dapat klik button  menutup layar penuh.
- 14) Pengguna dapat klik button  View on Tableau Public untuk menuju ke website tableau tersebut.
- 15) Pengguna dapat klik button  Share untuk membagikan *link* tableau.
- 16) untuk mengunduh *file* PowerPoint. untuk menutup halaman *pop up download*.
- 17) Pengguna dapat klik button  untuk mendapatkan link tampilan keadaan saat ini.
- 18) Pengguna dapat klik button  untuk mendapatkan link tampilan keadaan semula.



- 19) Pengguna dapat klik *link* di dalam kolom *field* untuk *copy link* tableau.



- 20) Pengguna dapat klik *button*  untuk membagikan *link* tableau ke email.
- 21) Pengguna dapat klik *button*  untuk membagikan *link* tableau ke twitter.
- 22) Pengguna dapat klik *button*  untuk membagikan *link* tableau ke facebook.
- 23) Pengguna dapat klik tombol  untuk menuju ke halaman sebelumnya.

