4.4 DPMPTSP

4.4.1 Pencarian DPMPTSP

Pengguna dapat melakukan pencarian DPMPTSP dengan tahapan:

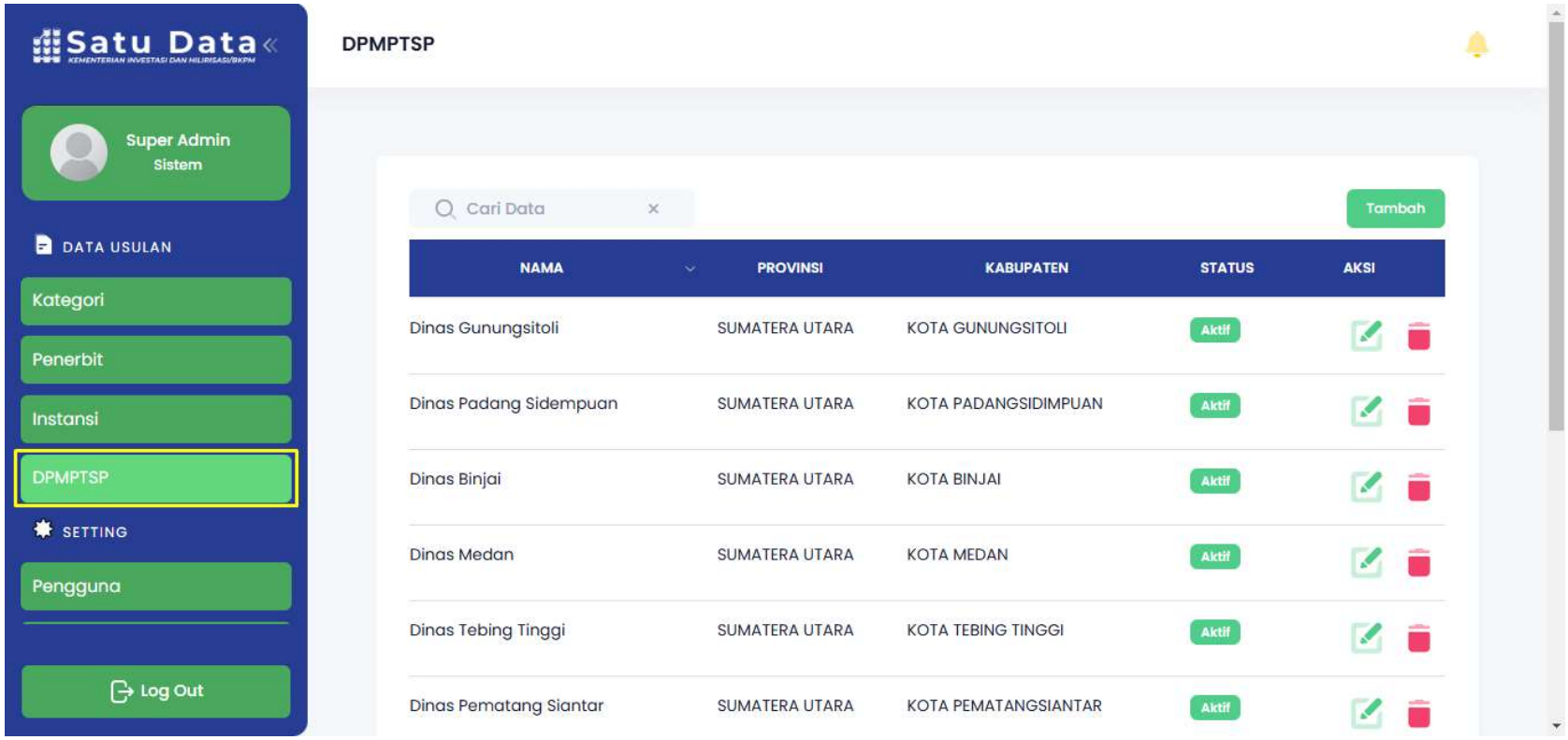

1) Pengguna dapat klik menu DPMPTSP untuk menuju ke halaman DPMPTSP.

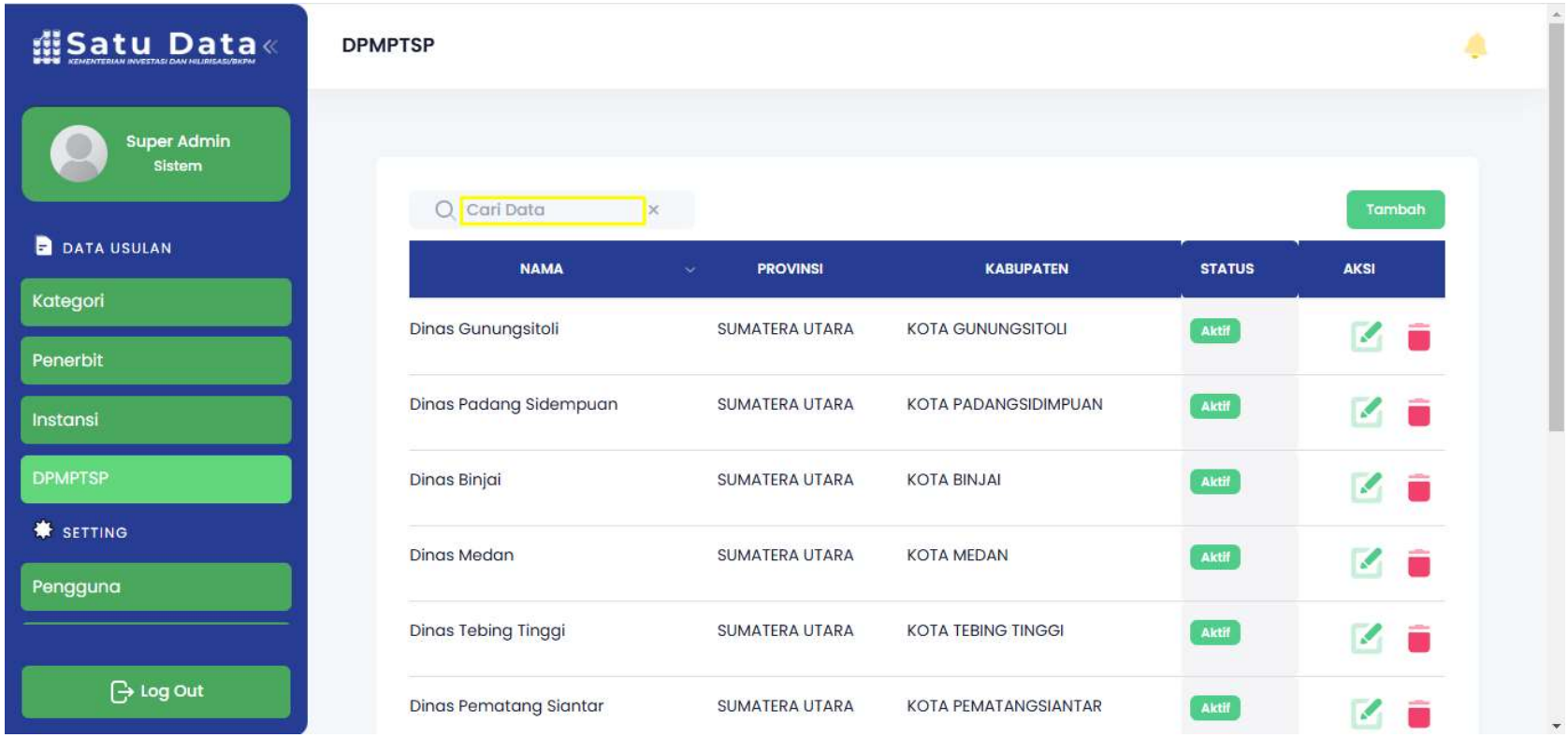

2) Pengguna dapat mengisi kolom cari data.

3) Pengguna dapat klik tombol ✕ menghapus pengisian pada kolom cari data.

4.4.2 Tambah DPMPTSP

Pengguna dapat menambahkan DPMPTSP dengan tahapan:

1) Pengguna dapat klik tombol Tambah untuk menambahkan DPMPTSP.

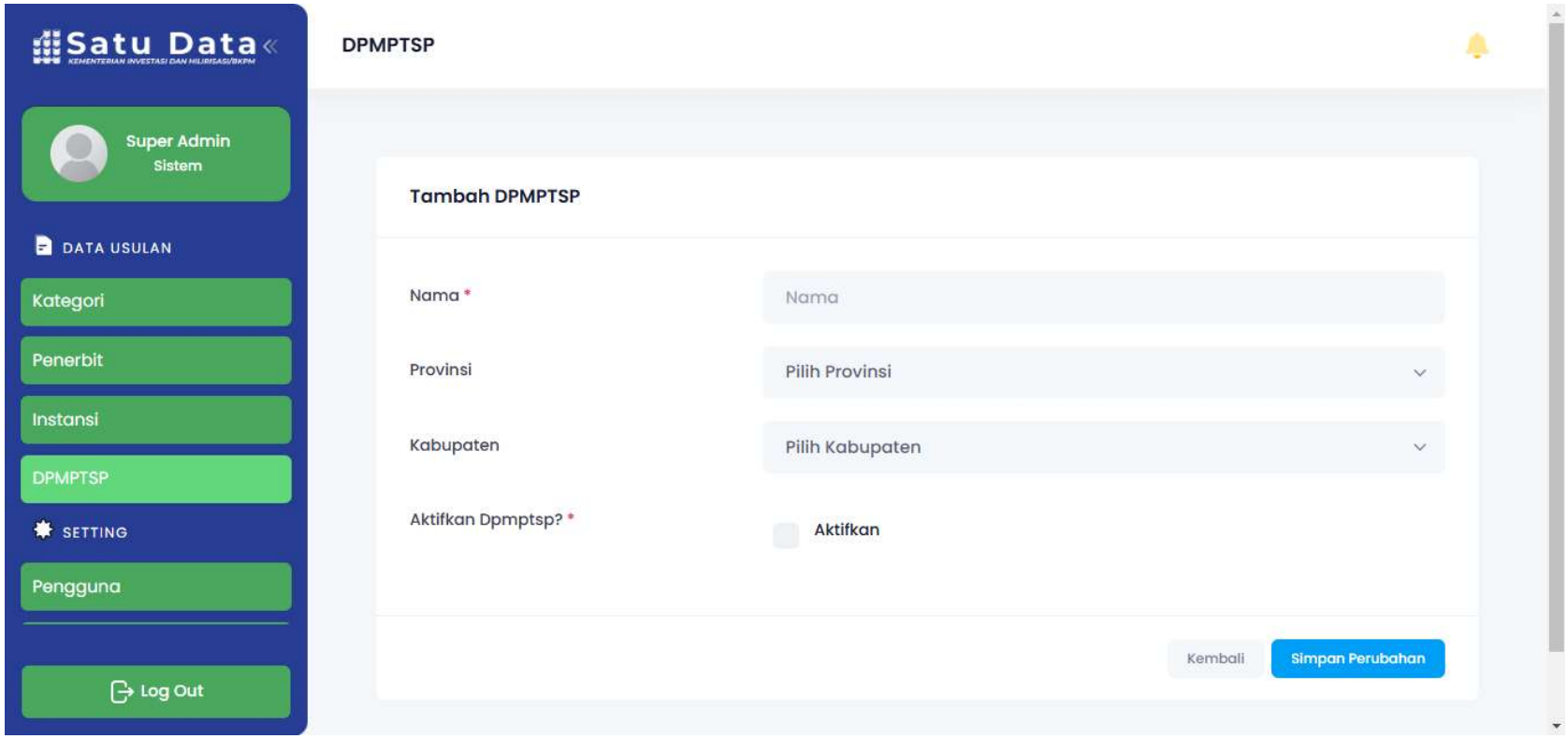

2) Pengguna wajib mengisikan nama dan mencentang biru *CheckBox* untuk mengaktifkan DPMPTSP yang ditambahkan ataupun mengosongkan *CheckBox* untuk menonaktifkan DPMPTSP tersebut.

3) Pengguna dapat klik tombol Simpan Perubahan untuk menyimpan DPMPTSP atau klik tombol Kembali untuk membatalkan aksi dan kembali ke halaman sebelumnya.

4.4.3 Ubah DPMPTSP

Pengguna dapat mengubah DPMPTSP dengan tahapan:

1) Pengguna dapat klik tombol untuk melakukan perubahan DPMPTSP.
2) Pengguna dapat mengubah nama DPMPTSP dan mencentang biru *CheckBox* untuk mengaktifkan DPMPTSP atau mengosongkan *CheckBox* untuk menonaktifkan DPMPTSP tersebut.
3) Pengguna dapat klik tombol

untuk menyimpan DPMPTSP.
4) Pengguna dapat klik tombol 

untuk kembali ke halaman sebelumnya.

4.4.4 Hapus DPMPTSP

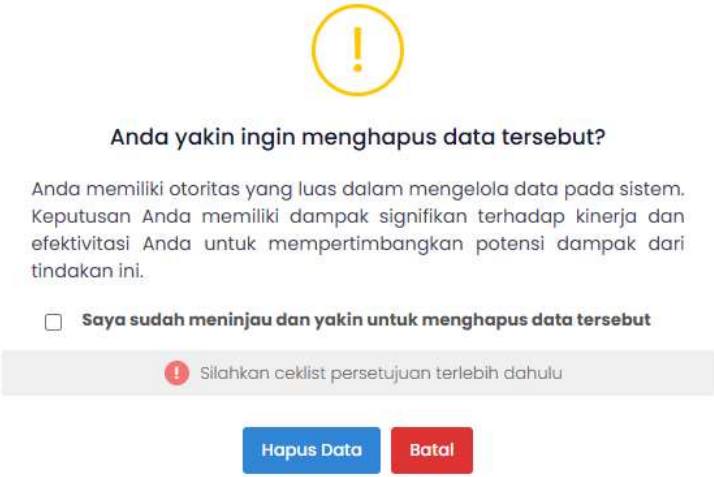

Pengguna dapat menghapus DPMPTSP dengan tahapan:

1) Pengguna dapat klik tombol untuk menghapus DPMPTSP.
2) Pengguna dapat mencentang biru *CheckBox* menjadi
3) Pengguna dapat klik tombol Hapus Data untuk menghapus DPMPTSP tersebut atau membatalkan aksi hapus dengan klik tombol Batal untuk menutup *pop up* hapus DPMPTSP.