

6.7 Tautan

6.7.1 Pencarian Tautan

Pengguna dapat melakukan pencarian tautan dengan tahapan:

The screenshot shows the 'Tautan' (Links) management interface. On the left sidebar, the 'Tautan' menu item is highlighted with a yellow box and a '1' callout. The main content area features a search bar with the text 'Cari Data' and a '2' callout. Below the search bar is a table with the following data:

NAMA	GAMBAR	STATUS	AKSI
Satu Data Indonesia		Aktif	
OSS		Aktif	
Lapor		Aktif	
Kementerian BKPM		Aktif	

- 1) Pengguna dapat klik menu tautan untuk menuju ke halaman CMS tautan.
- 2) Pengguna dapat mengisi kolom pencarian.

6.7.2 Tambah Tautan

Pengguna dapat menambahkan tautan dengan tahapan berikut :

- 1) Pengguna menekan tombol Tambah di halaman tautan.

Satu Data << Tautan

Tester Sprint
ampat sistem

Dashboard Visualisasi

Data Umum

General

Carousel

Tautan

Tentang

Panduan

Pengumuman

PORTAL

Keluar

Tambah Tautan

Format gambar berupa .webp dengan ukuran 200 x 200 px
(Bisa lebih besar dengan ratio 1, tidak disarankan terlalu besar)

Nama *

Url *

Aktifkan?

Tidak Aktif

Kembali Simpan Perubahan

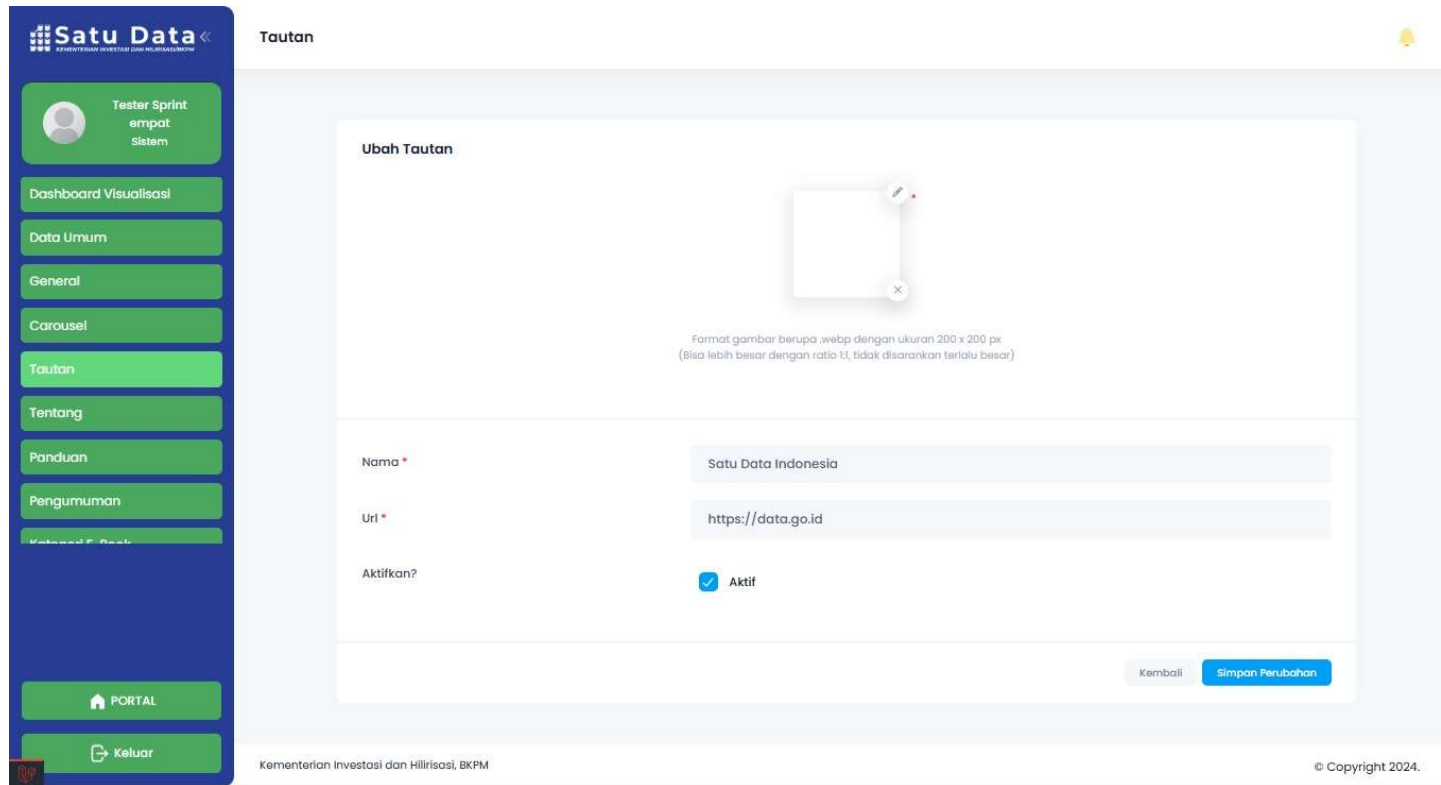
Kementerian Investasi dan Hilirisasi, BKPM © Copyright 2024.


- 2) Pengguna dapat mengisi kolom nama dan url.
- 3) Tekan tombol Simpan untuk menyimpan penambahan data tautan;
- 4) Tekan tombol Kembali untuk membatalkan aksi penambahan.

6.7.3 Ubah Tautan

Pengguna dapat mengubah tautan dengan tahapan berikut:

- 1) Pengguna dapat mengeklik tombol  untuk melakukan perubahan tautan.



- 2) Pengguna dapat mengubah isian pada kolom naam dan url.
- 3) Pengguna dapat mengeklik tombol  untuk menyimpan perubahan data tautan.

4) Pengguna dapat mengklik tombol

Kembali


untuk kembali ke halaman sebelumnya atau membatalkan perubahan.

6.7.4 Hapus Tautan




A warning dialog box with a yellow exclamation mark icon. The text reads: "Anda yakin ingin menghapus data tersebut?" followed by a paragraph: "Anda memiliki otoritas yang luas dalam mengelola data pada sistem. Keputusan Anda memiliki dampak signifikan terhadap kinerja dan efektivitas Anda untuk mempertimbangkan potensi dampak dari tindakan ini." Below this is a checkbox labeled "Saya sudah meninjau dan yakin untuk menghapus data tersebut". At the bottom, there is a grey bar with a red exclamation mark icon and the text "Silahkan ceklist persetujuan terlebih dahulu". At the very bottom are two buttons: "Hapus Data" (blue) and "Batal" (red).

Pengguna dapat menghapus tautan dengan tahapan:

1) Pengguna dapat mengklik tombol  untuk menghapus data tautan.

2) Pengguna dapat mencentang biru *CheckBox* menjadi .

3) Pengguna dapat mengklik tombol  untuk menghapus *carousel* tersebut, atau membatalkan aksi hapus dengan mengklik

tombol  untuk menutup *pop up* hapus.